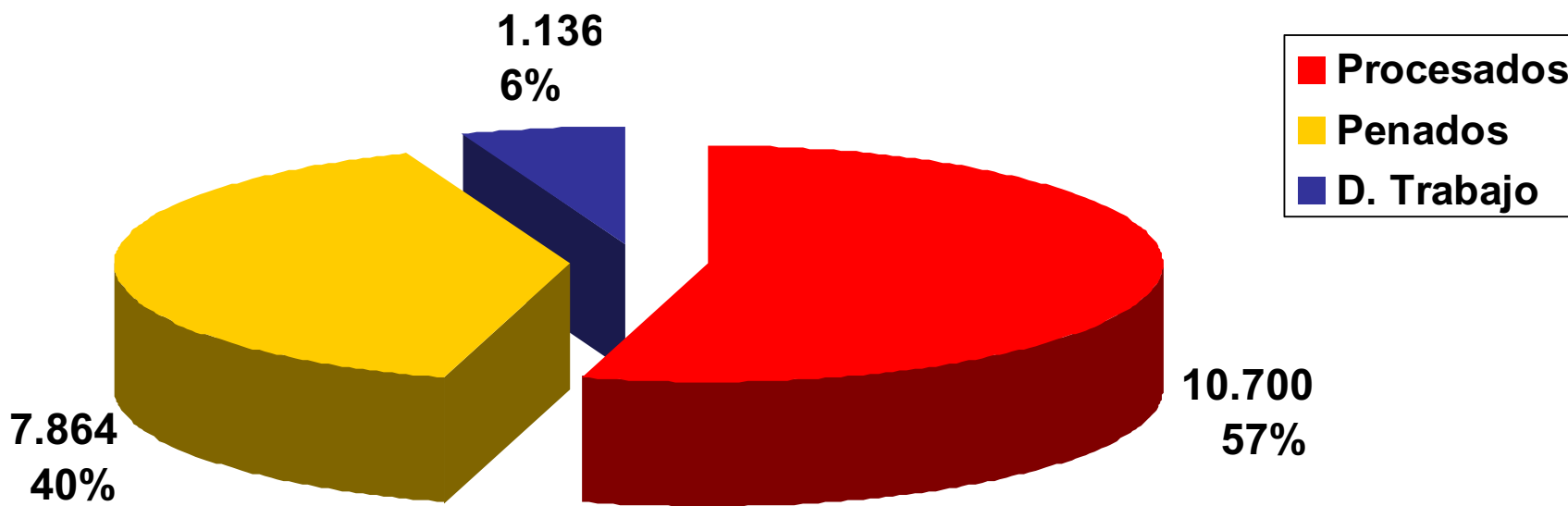




Situación carcelaria en Venezuela Informe 2006



POBLACIÓN RECLUSA NACIONAL: 19.700



- 17 Internados judiciales
- 09 Centros penitenciarios
- 01 Instituto femenino
- 01 Centro experimental
- 01 Penitenciaría
- 01 Cárcel nacional

Población reclusa extranjera: 1.422

Decomisos realizados en los diferentes establecimientos penitenciarios a nivel nacional:

1er trimestre 2006	88
2do trimestre 2006	86
3er trimestre 2006	89
4to. trimestre 2006	70



**Requisas Ordinarias
Requisas Extraordinarias
Requisas Selectivas**

Total Requisas 2006: 333



... RESULTADOS 2006

	1T 2006	2T 2006	3T 2006	4T 2006	Total
Pistolas	11	39	40	09	99
Granadas	04	13	26	00	43
Escopetas	09	18	07	00	34
Revólveres	25	52	42	05	124
Chuzos	0	952	1324	436	2712
Chopos	166	254	245	137	802
B. Lacrim.	0	0	07	00	07
Total	215	1328	1691	587	<u>3821</u>

Armas Decomisadas 2006: 3821

	1T 2006	2T 2006	3T 2006	4T 2006	Total
Destacamento de trabajo	25	33	30	40	128
Régimen abierto	02	0	0	01	03
Penales	04	28	07	05	44
Hospitales	03	03	03	04	13
Tribunales	0	01	16	00	17
Total	34	41	56	50	<u>205</u>

Total 2006: 205



... HUELGAS Y OTROS HECHOS

	1T 2006	2T 2006	3T 2006	4T 2006	Total
Auto secuestro	02	01	06	01	10
Huelgas de hambre	09	09	27	06	51
Túneles	01	01	01	01	04
Bocas Cosidas	07	03	52	38	100
Total	19	14	86	46	<u>165</u>

Total 2006: 165

CRISIS CARCELARIA EN VENEZUELA

Relación de internos fallecidos y heridos

2005:
Fallecidos
408

2005:
Heridos
726

2006:
Fallecidos
412

2006:
Heridos
982

Hechos de agresión en los establecimientos penales a nivel nacional 2006

	Mes	Heridos		Total	Muertos					Total
		AB	AF		AB	AF	ASFX	NAT	Otros	
1T 2006	En	24	18	43	7	17	2	1	0	27
	Feb	44	35	79	4	15	1	1	0	21
	Marz	37	36	73	5	19	1	1	2	28
	Total	105	90	195	16	51	4	3	2	76
2T 2006	Abr	27	25	52	17	20	2	2	0	41
	May	26	45	71	8	17	1	2	0	41
	Junio	33	56	89	8	34	0	5	1	48
	Total	86	126	212	33	71	3	9	1	117
3T 2006	Jul	45	51	96	3	21	0	1	0	25
	Agos	57	46	103	7	44	2	2	2	57
	Sept	52	43	107	6	22	0	0	5	33
	Total	154	140	306 (1)	16	87	2	3	7	115
4T 2006	Oct	41	35	76	8	11	1	1	1	22
	Nov	50	42	92	7	38	1	0	1	47
	Dic	24	52	89	2	20	7	3	3	35
	Total	115	129	257(2)	17	69	9	4	5	104
TOTAL HERIDOS:				<u>982</u>	TOTAL MUERTOS:					<u>412</u>

(1) Incluye 10 quemados y 2 heridos con objetos contundentes

(2) Incluye 13 lesionados



LOS 10 PENALES MÁS PELIGROSOS DE VENEZUELA

AÑO 2006

	Establecimiento penitenciario	Muertos	Heridos	Total
1	C.P. Región Centro Occidental "Uribana"	63	209	272
2	I.J. Estado Barinas	31	87	118
3	I.J. Capital "Rodeo I"	23	70	93
4	I.J. Estado Carabobo "Tocuyito"	31	52	83
5	I.J. "Rodeo II"	22	55	77
6	C.O. Aragua "Tocorón"	30	39	69
7	I.J. Ciudad Bolívar	37	14	51
8	Penitenciaría General de Venezuela	23	26	49
9	I. J. San Juan de los Morros "Los Pinos"	18	27	45
10	C.P. Occidente "Santa Ana"	17	4	21
	Total	295 71%	583 60%	878



LOS 10 PENALES MÁS PELIGROSOS DE VENEZUELA:

Porcentaje de muertos y heridos respecto de la población total por penal

AÑO 2006

	Establecimiento penitenciario	Muertos	Heridos
1	C.P. Región Centro Occidental "Uribana"	5%	15%
2	I.J. Estado Barinas	4,5%	15%
3	I.J. Capital "Rodeo I"	3%	9%
4	I.J. Estado Carabobo "Tocuyito"	2%	3%
5	I.J. "Rodeo II"	3%	8%
6	C.O. Aragua "Tocorón"	4%	5%
7	I.J. Ciudad Bolívar	9%	3%
8	Penitenciaría General de Venezuela	5%	6%
9	I. J. San Juan de los Morros "Los Pinos"	4%	5%
10	C.P. Occidente "Santa Ana"	1%	0,2%



LAS 3 REGIONES MÁS PELIGROSAS

Región	Heridos	Muertos	Total
Occidental	250	98	348
Central	199	105	304
Capital	301	84	385
Total	750	287	<u>1037</u>

Establecimientos mas violentos por Región

Región	Establecimiento	Muertos	Total	Heridos	Total	Total
Occidental	Los Llanos	09	98	08	250	<u>348</u>
	Coro	13		19		
	Uribana	63		209		
	Sabaneta	13		14		
Central	Min. De Carabobo	0	105	02	199	<u>304</u>
	Penitenciaria General de Venezuela	23		26		
	Tocorón	30		39		
	Los Pinos	18		27		
	San Felipe	03		53		
	Tocuyito	31		52		
Capital	Los Teques	13	84	58	301	<u>385</u>
	Rodeo I	22		55		
	Rodeo II	23		70		
	Yare I	12		05		
	Yare II	06		24		
	CRYTA	08		81		
	INOF	0		02		
	Ramo Verde	0		06		

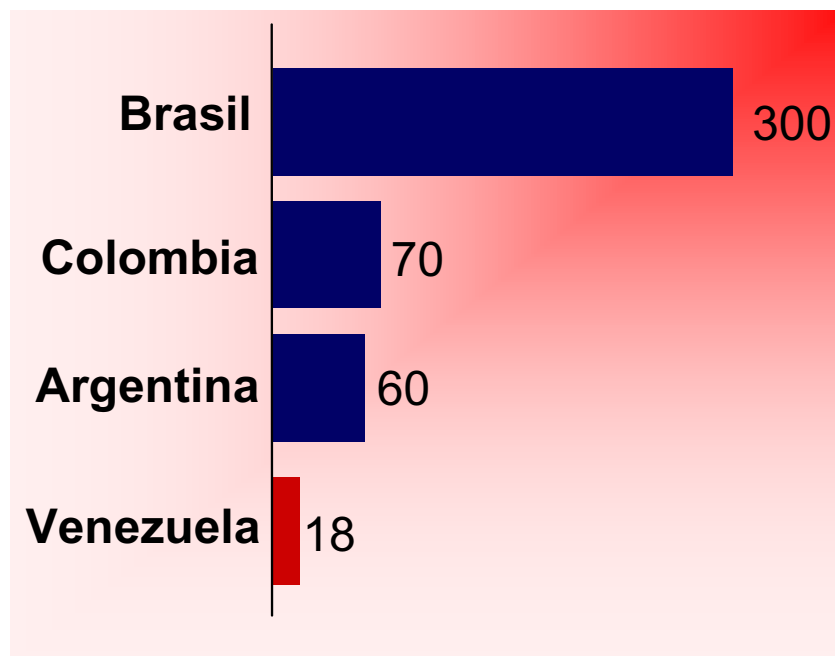
8 AÑOS DE GESTIÓN DEL ACTUAL GOBIERNO

	Año	Muertos	Heridos	Total
1	1999	390	1.695	2.085
2	2000	338	1.255	1.593
3	2001	300	1.285	1.585
4	2002	244	1.249	1.493
5	2003	250	903	1.153
6	2004	402	1.428	1.129
7	2005	408	727	1.135
8	2006	412	982	1.394
	Total	<u>2.744</u>	<u>9.524</u>	11.567

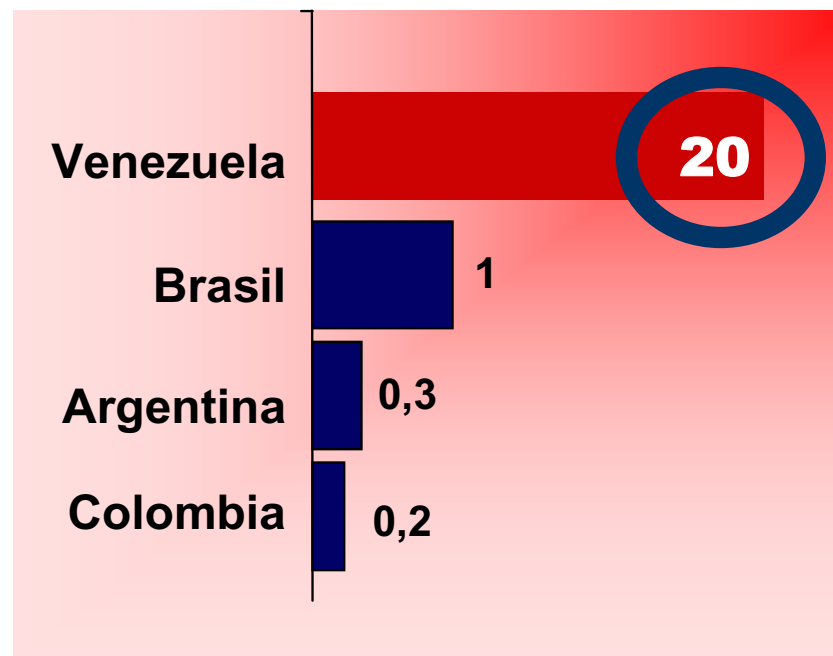
1999 al 2003: Fuente Provea
2003 al 2006: Fuente OVP

8 AÑOS DE GESTION DEL ACTUAL GOBIERNO

Población penitenciaria (en miles)



Muertes violentas por 1.000 reclusos





Establecimientos con Medidas Provisionales

Resolución de medidas provisionales de la CIDDDH del 9 de febrero de 2006:

- **Internado Judicial de Monagas “La Pica”**

Muertos: 12

Heridos: 15

- **Centro Penitenciario Región Capital:**

Yare I:

Muertos: 12

Heridos: 24

Yare II:

Muertos: 06

Heridos: 05



ACCIONES OBSERVATORIO VENEZOLANO DE PRISIONES, 2006

- ✓ **Acción de Amparo por Inconstitucionalidad del Código Penal venezolano.**
- ✓ **Incidencia en la reforma del Código Orgánico Procesal Penal venezolano.**
- ✓ **Incidencia y divulgación a la población reclusa, de la entrada en vigencia de la Ley Orgánica Contra el Tráfico Ilícito y el Consumo de Sustancias Psicotrópicas y Estupefacientes.**
- ✓ **Acuerdo referido a una declaratoria de emergencia carcelaria (18/11/04 – No. A-50).**
- ✓ **Propuesta y aprobación de las Mesas Interinstitucionales Regionales.**



ACCIONES OBSERVATORIO VENEZOLANO DE PRISIONES, 2006

- ✓ **Seguimiento a la Medidas Provisionales dictadas por la CIDDDHH, a favor de los internos de “La Pica” (6 visitas).**
- ✓ **Elaboración de 159 solicitudes dirigidas a la Fiscalía General de la República, Ministerio del Interior y Justicia, y Poder Judicial (asistencia a familiares, asesorías en la organización, asesorías en los centros de reclusión para el otorgamiento de medidas alternativa de cumplimiento de pena, medidas humanitarias, solicitud de traslado, solicitud de investigación).**
- ✓ **Creación del Observatorio Latinoamericano de Prisiones.**



ACCIONES OBSERVATORIO VENEZOLANO DE PRISIONES, 2006

RECOMENDACIONES AL NUEVO MINISTRO:

- **La reactivación del IUNEP (Instituto Universitario Nacional de Estudios Penitenciarios).**
- **Retomar la aprobación e instalación de las MIP.**
- **No iniciar su gestión diciendo que tiene que visitar las cárceles, para luego levantar el mismo diagnóstico que ya se conoce.**
- **No empezar imputándole la culpa al Poder Judicial, porque se trata de una responsabilidad compartida.**
- **Que se reúna con personas que sepan de cárceles, con el objeto de coadyuvar y fortalecer esfuerzos, para darle cumplimiento al artículo 272 de la Constitución de la República Bolivariana de Venezuela .**



ACCIONES OBSERVATORIO VENEZOLANO DE PRISIONES, 2006

AVANCES Y RETROCESOS EN EL SISTEMA PENITENCIARIO:

- La falta de voluntad política
- La falta de personal calificado
- No hubo clasificación ni agrupación
- No hubo masificación del área laboral y educativa