



CONINDUSTRIA



LUCAS CONSULTORES

Encuesta de Coyuntura Trimestral

Situación II Trimestre 2014 y Perspectivas III Trimestre

Agosto 2014

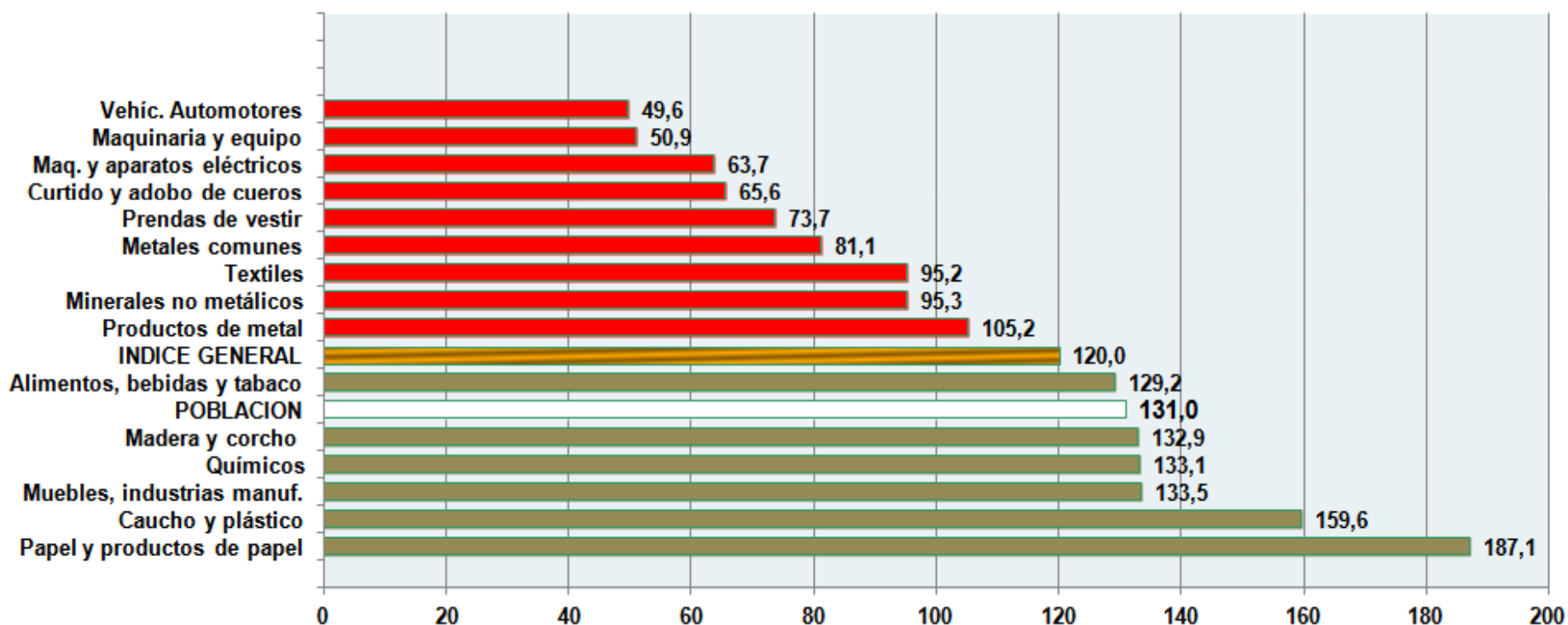
La estrategia de la Industria
es Venezuela



CONINDUSTRIA

Ausencia de cifras oficiales no oculta realidad sectorial

Volumen de Prod. Industria Manufacturera Privada III Trimestre 2013
Base 1997 = 100

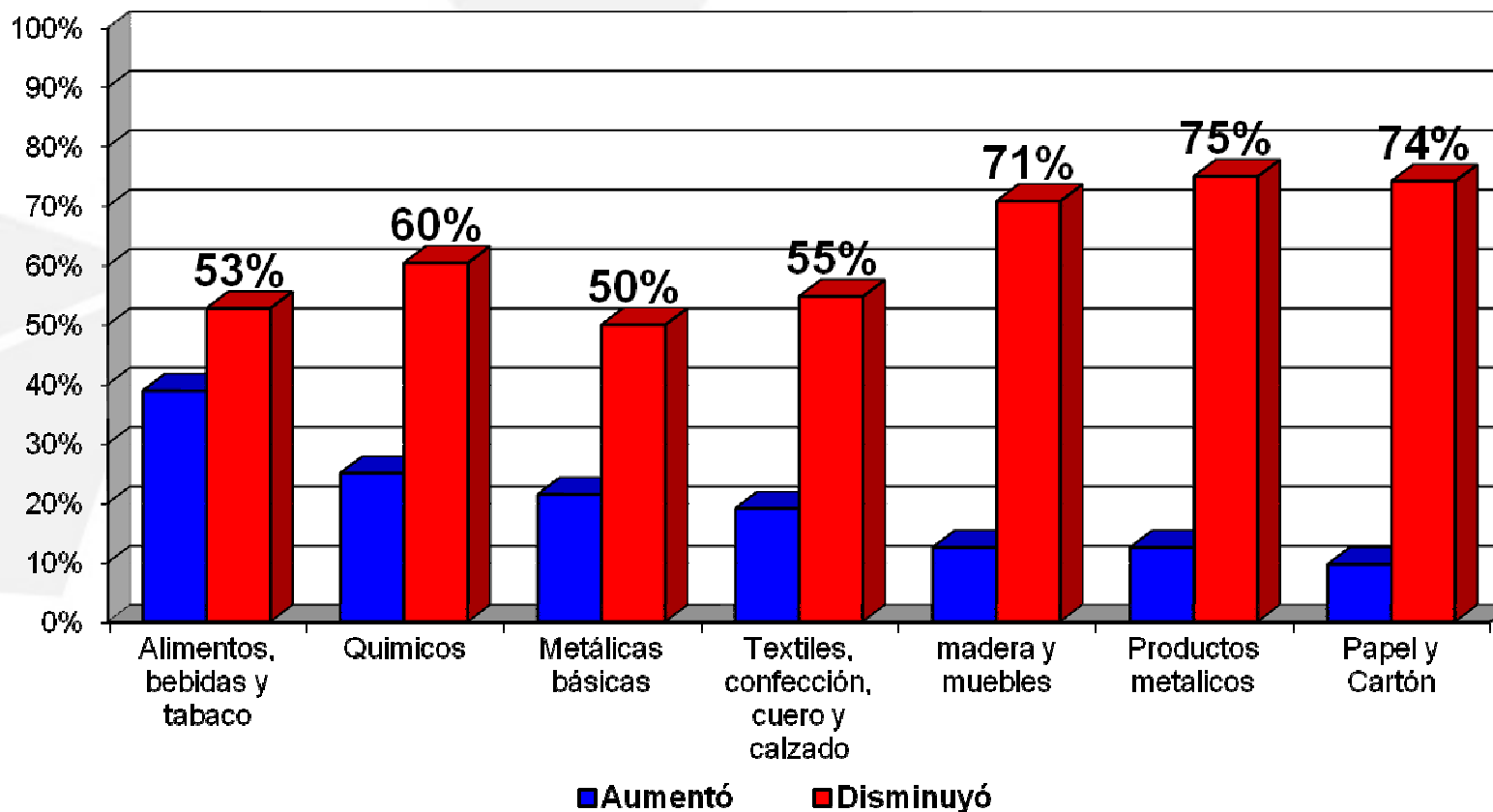




CONINDUSTRIA

Variación en la Producción II Trim. 2014 / II Trim. 2013

% Respuestas



Fuente: Encuesta de Coyuntura Industrial, cálculos CONINDUSTRIA

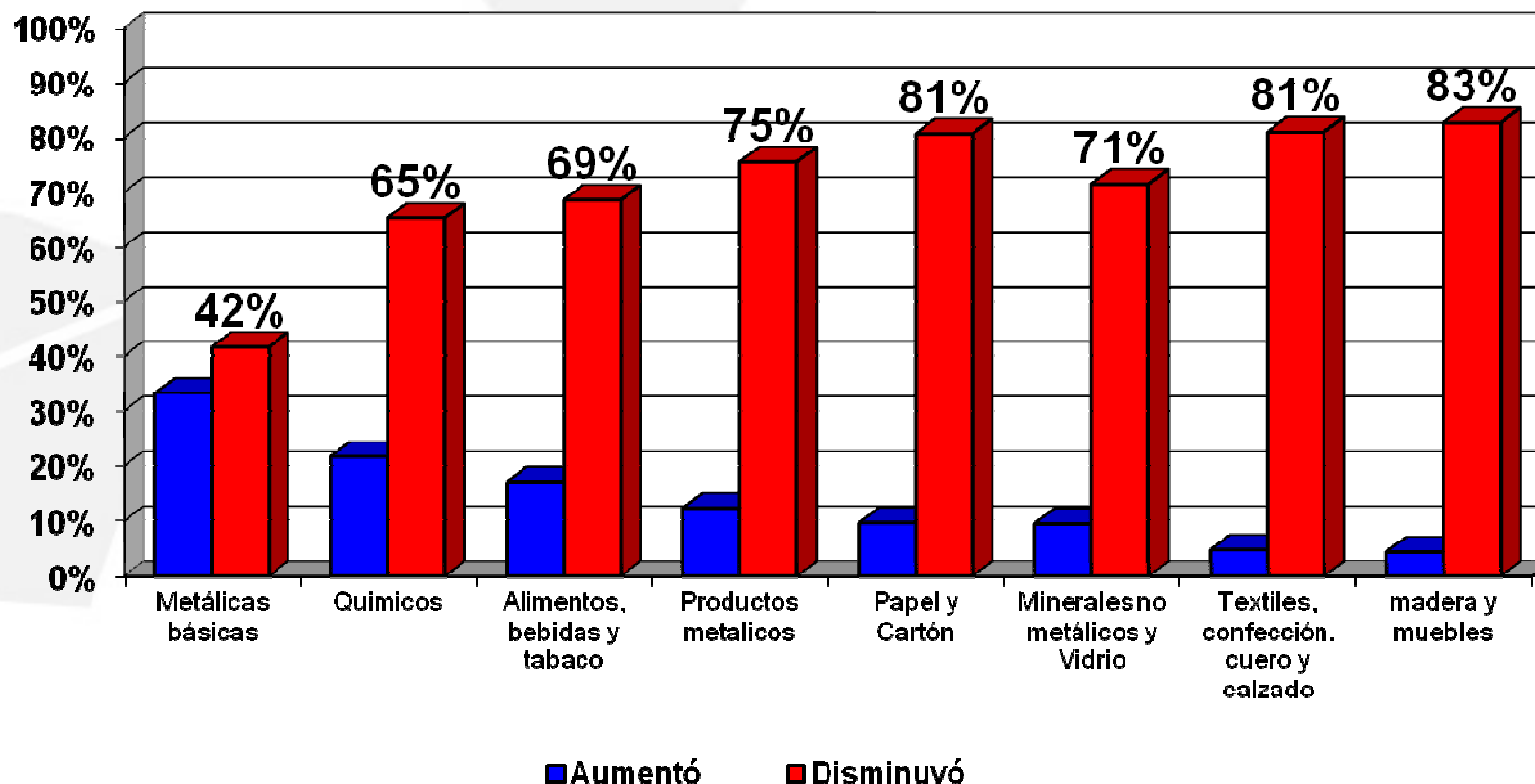
En NINGÚN sector las respuestas positivas superaron a las negativas



CONINDUSTRIA

Variación en Inventarios II Trim. 2014 / II Trim. 2013

% Respuestas



Fuente: Encuesta de Coyuntura Industrial, cálculos CONINDUSTRIA

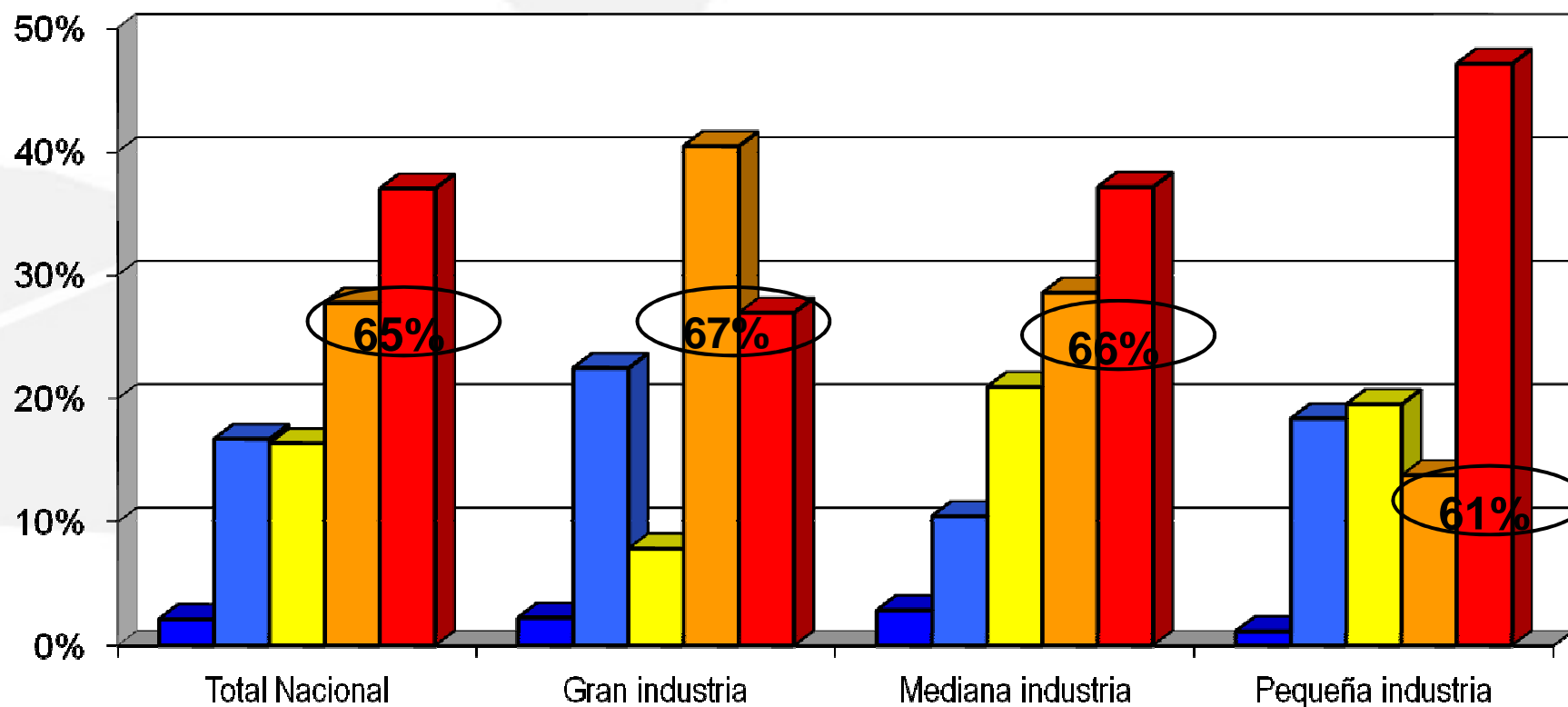
**En NINGÚN sector las respuestas positivas superaron a las negativas:
73% de encuestados reportó caída de inventarios**



CONINDUSTRIA

Variación en la Producción II Trim. 2014 / II Trim. 2013

% Respuestas



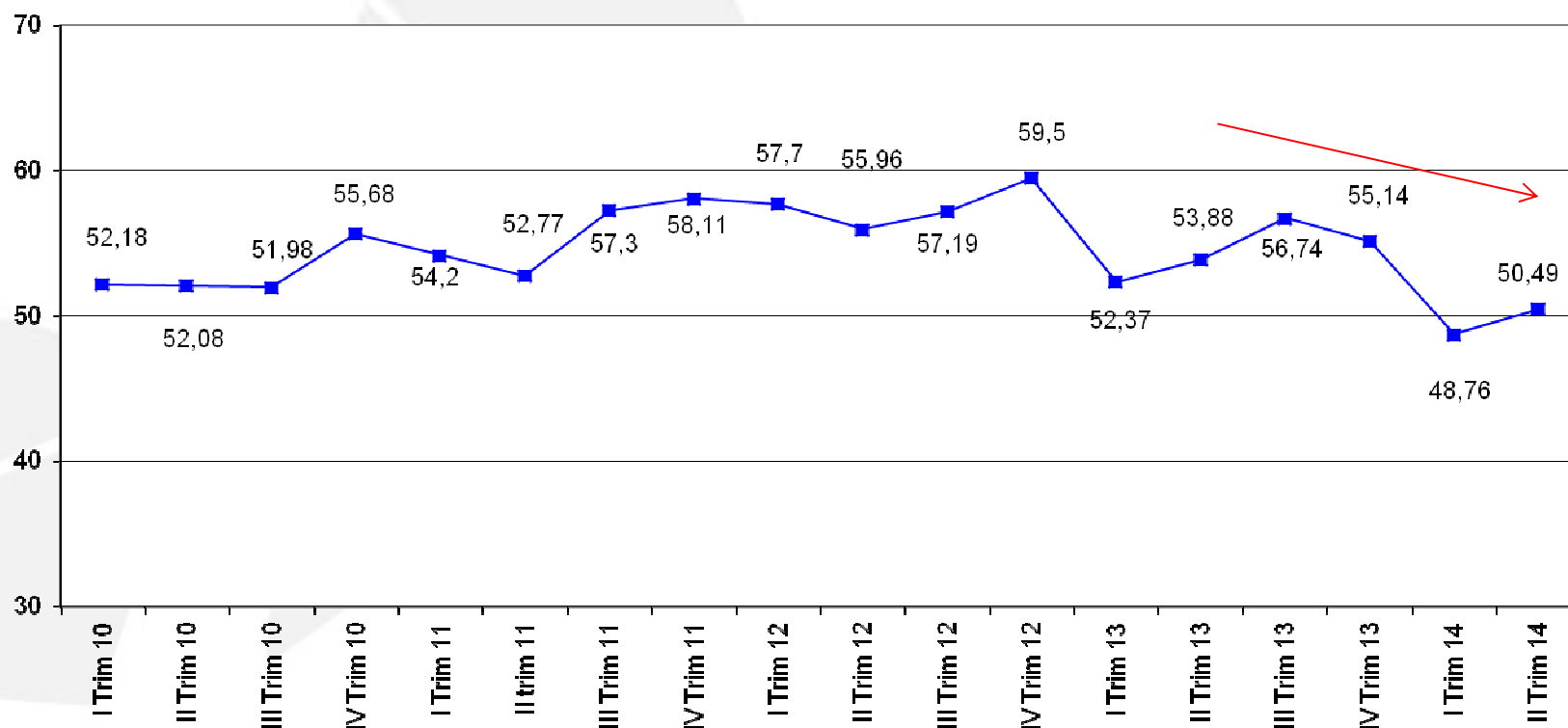
■ Aumento mucho ■ Aumento poco ■ Es igual ■ Disminuyó poco ■ Disminuyó mucho

Fuente: Encuesta de Coyuntura Industrial, cálculos CONINDUSTRIA



CONINDUSTRIA

Capacidad Utilizada (%) II Trimestre 2014



Capacidad Utilizada promedio %:

	II 2014	II 2013	
Gran Industria:	58,2%	60,1%	↓
Mediana Industria:	48,7%	54,1%	↓
Pequeña Industria:	44,8%	47,1%	↓

La estrategia de
es Ven

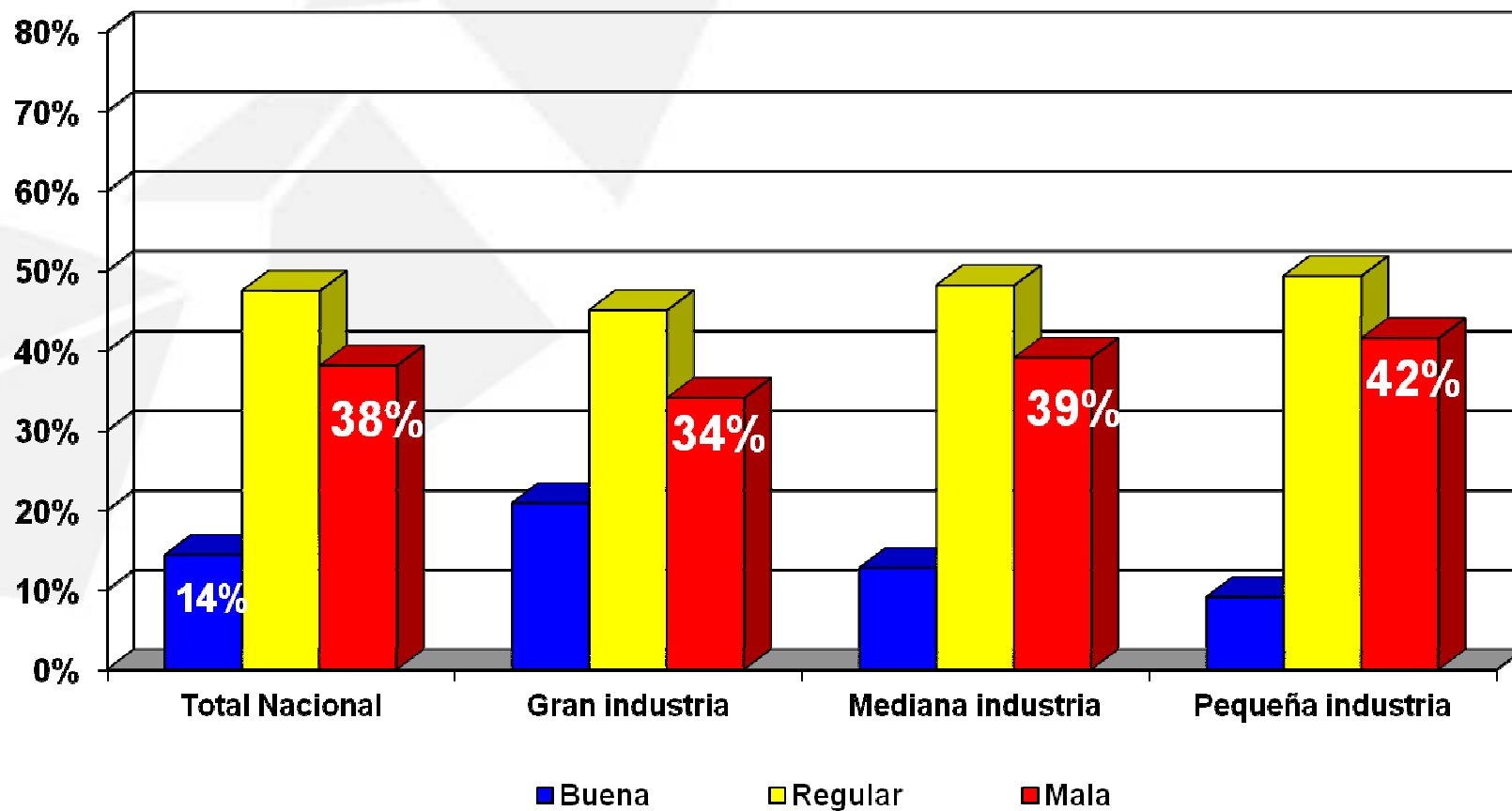
Fuente: Encuesta de Coyuntura Industrial, cálculos CONINDUSTRIA



CONINDUSTRIA

Expectativas III Trimestre 2014

% Respuestas



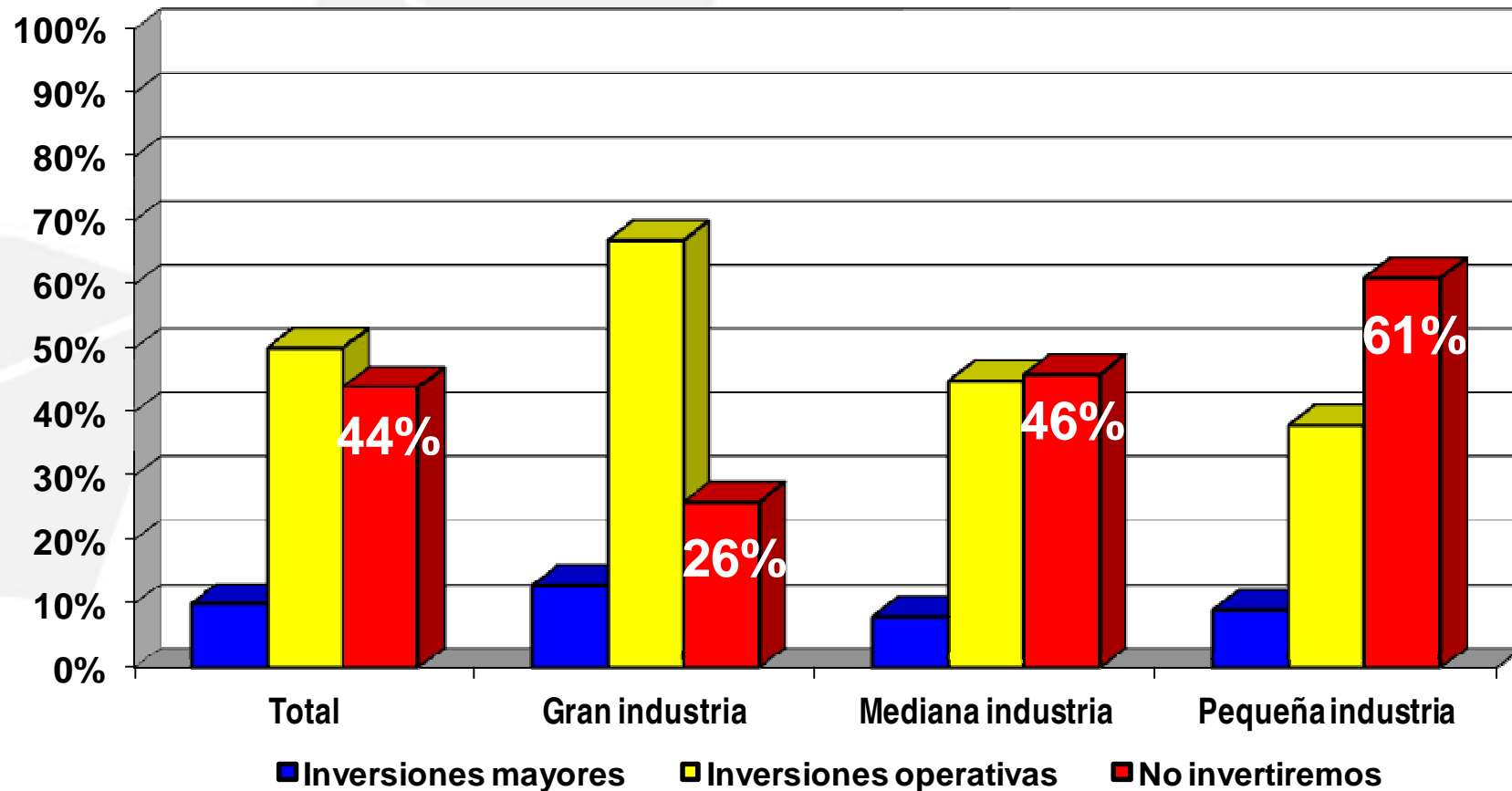
La estrategia de la Industria
ES

Fuente: Encuesta de Coyuntura Industrial, cálculos CONINDUSTRIA



CONINDUSTRIA

44% de los consultados no invertirá en 2014



La estrategia de la Industria

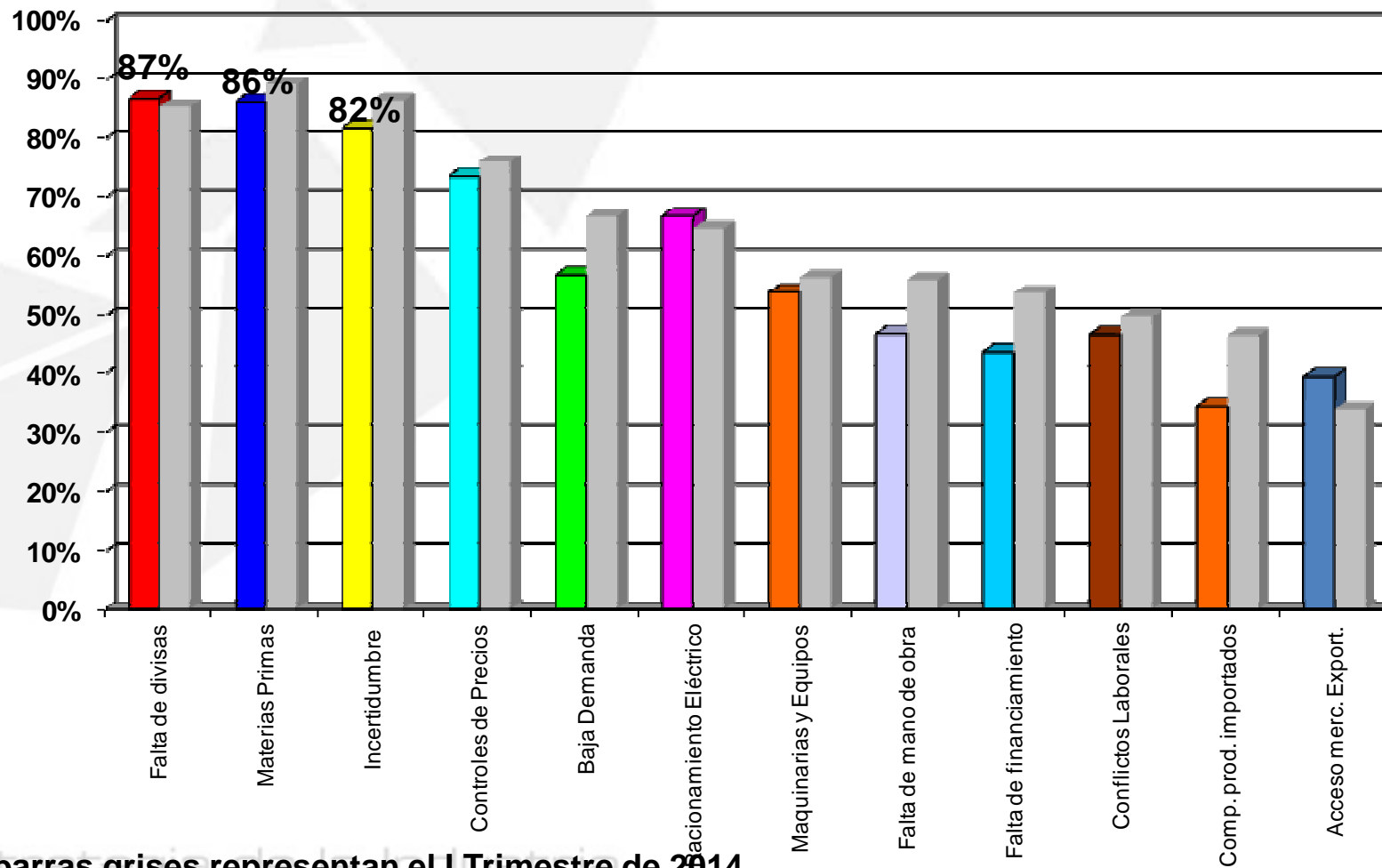
Fuente: Encuesta de Coyuntura Industrial, cálculos CONINDUSTRIA



CONINDUSTRIA

Factores que restringen aumento de la producción

II Trimestre 2014



Las barras grises representan el I Trimestre de 2014

Fuente: Encuesta de Coyuntura Industrial, cálculos CONINDUSTRIA



CONINDUSTRIA

Respuestas sectoriales

¿ Qué factor restringe en mayor medida un aumento de producción?

Sector	Factor	% Respuestas
Alimentos	Materias Primas	91%
Textil	Divisas	87%
Químico	Divisas	98%
Madera	Racionamiento Eléctrico	95%
Productos Metálicos	Divisas	90%
Minerales no Metálicos	Materias Primas	87%
Metálicas Básicas	Divisas, Materias Primas	83%
Papel	Materias Primas	85%

La Fuente: Encuesta de Coyuntura Industrial, cálculos CONINDUSTRIA

es venezuela



CONINDUSTRIA

Encuesta cualitativa revela situación negativa

Encuesta de Coyuntura Industrial II Trimestre 2010-2014

VARIABLE	II 10	II 11	II 12	II 13	II 14	Var. II14 / II13
Situación actual del sector	2,73	2,79	2,89	2,62	2,45	-0,17
Situación actual de su empresa	2,99	3,05	3,14	2,99	2,88	-0,11
Expectativas	2,91	3,07	3,10	2,94	2,76	-0,18
Variación en la cartera de pedidos	2,38	2,78	2,79	2,75	2,77	0,02
Variación en las ventas	2,32	2,76	2,81	2,70	2,36	-0,34
Expectativas de las ventas próximo trimestre	2,55	3,06	3,05	2,84	2,43	-0,41
Var. en el nivel del inventario de materias primas	2,60	2,70	2,73	2,43	1,97	-0,46
Var. en el nivel de la producción	2,34	2,80	2,75	2,59	2,19	-0,40
Var. en el nivel del empleo	2,58	2,77	2,85	2,86	2,61	-0,25
Perspectiva de las exportaciones próximo trimestre	2,38	2,67	2,57	2,58	2,66	0,08
Capacidad utilizada %	52,08%	52,77%	55,96%	54,33%	50,49%	-3,84%

Fuente: Encuesta de Coyuntura Industrial, cálculos CONINDUSTRIA

La estrategia de la Industria es VerdeZulera (5)Muy buena (4)Buena (3) Regular (2) Mala (1) Muy mala



CONINDUSTRIA

Resumen Ejecutivo

- **La falta de información estadística oficial sobre la actividad real y en especial la manufactura no oculta la realidad del sector:**
 - **Según el Banco Central de Venezuela, al III Trimestre del 2013, 10 subsectores producían menos en términos per cápita respecto al año base (1997), incluyendo alimentos**
 - **La Encuesta de Coyuntura Industrial del II trimestre 2014 confirma una tendencia negativa en las principales variables:**
 - **Todas las variables se mantienen en el rango de Regular a Malo**
 - **Los inventarios muestran el peor resultado desde el 2004**
 - **Las respuestas negativas superan a las positivas en inventarios y producción en todos los subsectores encuestados**
 - **El 65% reporta que su producción cayó poco o mucho en el trimestre**
 - **El 44% de las empresas señala que no invertirá en el 2014**
 - **86% mantiene expectativas regulares o malas para el próximo trimestre**
 - **El acceso a divisas y materias primas son los principales obstáculos al aumento de la producción**
 - **La capacidad utilizada apenas supera el 50%**



CONINDUSTRIA

¡Muchas Gracias!
La Estrategia de la Industria es Venezuela

La estrategia de la Industria
es Venezuela