



CONINDUSTRIA



LUCAS CONSULTORES

Encuesta de Coyuntura Trimestral

Situación II Trimestre y Perspectivas III Trimestre 2012

Agosto 2012

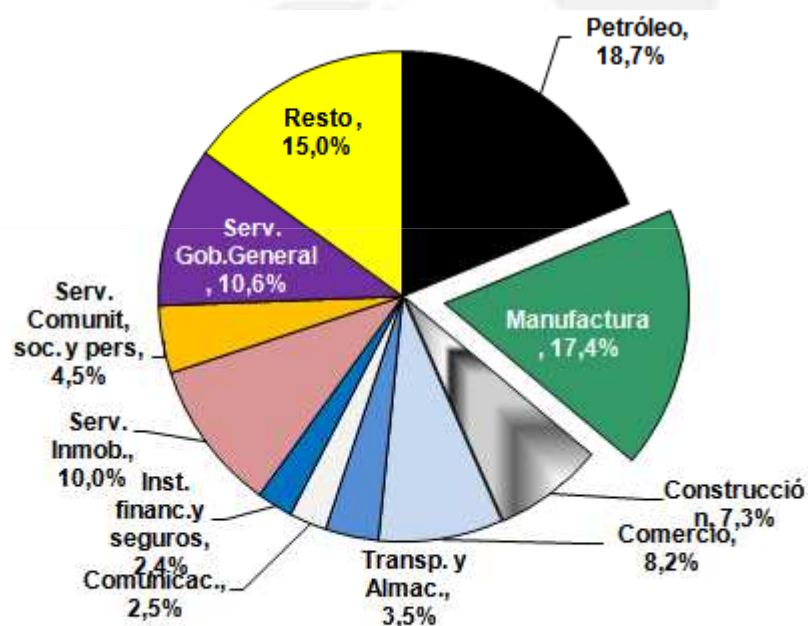
La estrategia de la Industria
es Venezuela



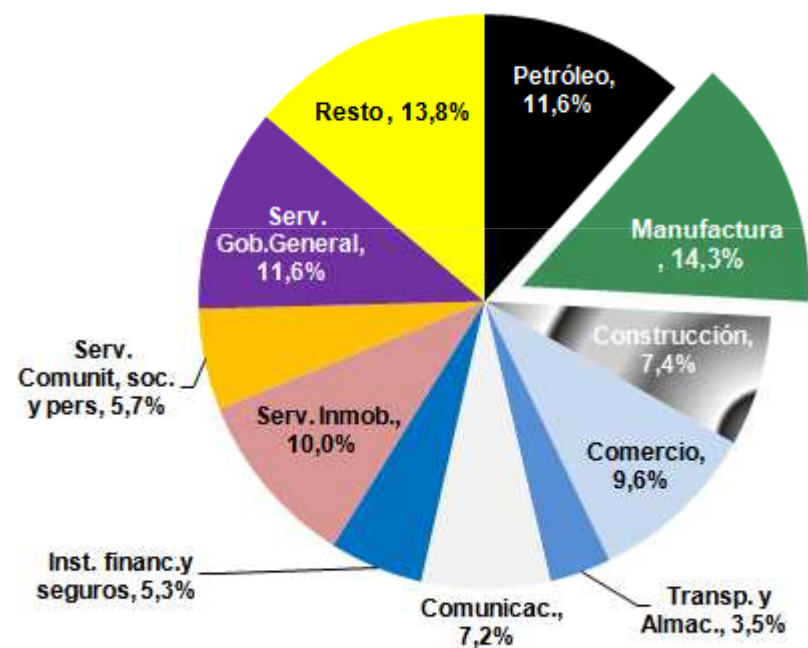
CONINDUSTRIA

Reducción del PIB Manufacturero y crecimiento de servicios

Estructura Económica por Sectores %



1998



2012 IS

La estrategia de la Industria

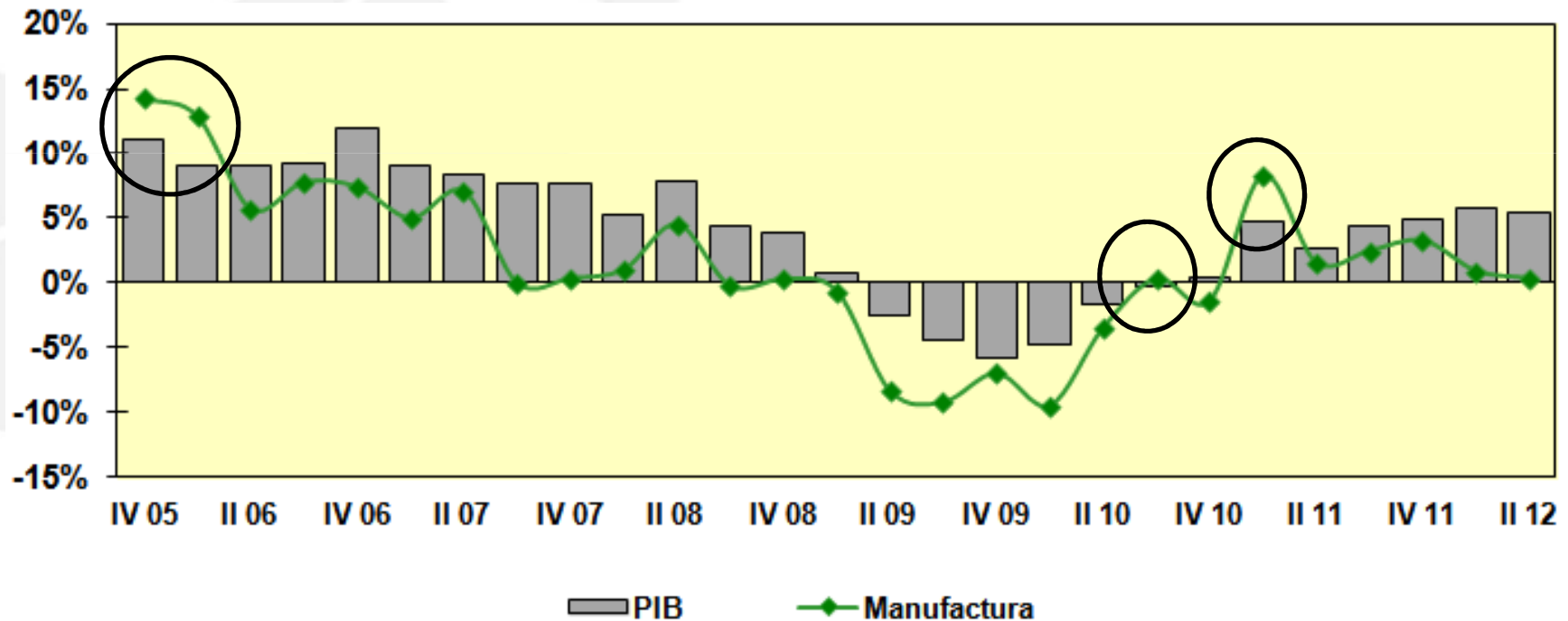
Fuente: Banco Central de Venezuela (BCV), cálculos propios



CONINDUSTRIA

Crece la economía, pero no la industria

Desde finales del 2005, la Manufactura crece por debajo del total de la economía en 23 de los 27 trimestres

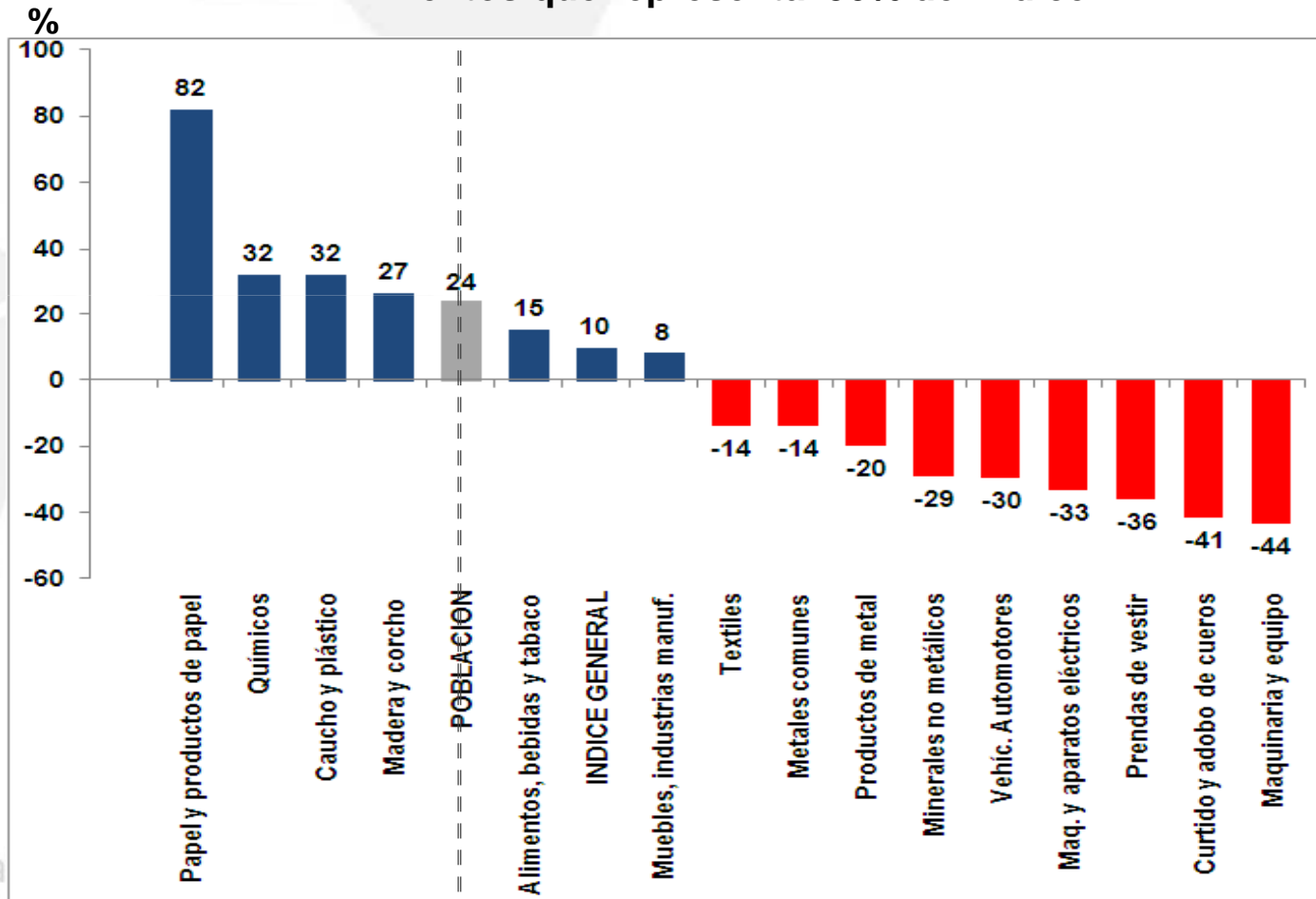




CONINDUSTRIA

9 subsectores producen menos que en 1997

4 crecen en términos per cápita, los demás no compensan el aumento de población, incluyendo Alimentos que representa 30% del Índice



Fuente: Banco Central de Venezuela (BCV), cálculos propios



CONINDUSTRIA

Subsector Alimentos con 5 trimestres de caída

Subsectores Manufactura:	IV 09	IV 10	I 11	II 11	III 11	IV 11	I 12	II 12
Alimentos	-0,2	7,1	5,6	-1,3	-9,1	-6,9	-6,9	-9,4
Sustancias y productos químicos	0,7	3,9	13,6	-6,4	0,4	4,9	-3,3	7,9
Edición e impresión	-9,2	-3,3	14,1	11,5	23,0	19,1	17,7	13,0
Otros minerales no metálicos	-26,8	0,9	9,6	8,2	13,7	15,8	-4,2	-11,2
Cuero y Calzado		-13,3			-6,8	15,4	-9,4	1,2
Textiles		-16,7	-1,2		-6,1	16,7	23,1	26,7
Prendas de Vestir		33,9	12,9		4,5	-14,8	-7,1	-8,2
Madera	-12,8	-19,3	-8,7			19,8	23,6	20,7
Muebles	-46,2	3,5	12,9	17,9	24,8	13,1	3,5	-6,0
Vehículos	-17,8	-26,1	-3,1		-5,2	1,1	18,5	10,9
Maquinaria y Equipo	-12,0	-26,0	-10,9	-27,3	-13,4	-9,2	6,3	
Fabricación Máq. Y Aparatos Eléctricos		12,6	27,9			25,2	8,3	3,8
Papel y productos de papel	12,1	8,9	18,6		15,0	17,9	9,5	17,4
Fabricación Productos de Metal		-1,9			4,6	19,8	15,4	
Caucho y Plástico		-3,4	7,8		16,6	11,9	15,8	14,5
Fabricación Metales Comunes	-45,0	-9,0	11,9	6,4	39,0	13,6	8,7	24,5

Obtenido de las notas de prensa del BCV, este detalle no es publicado en las cifras trimestrales

Fuente: Banco Central de Venezuela (BCV),

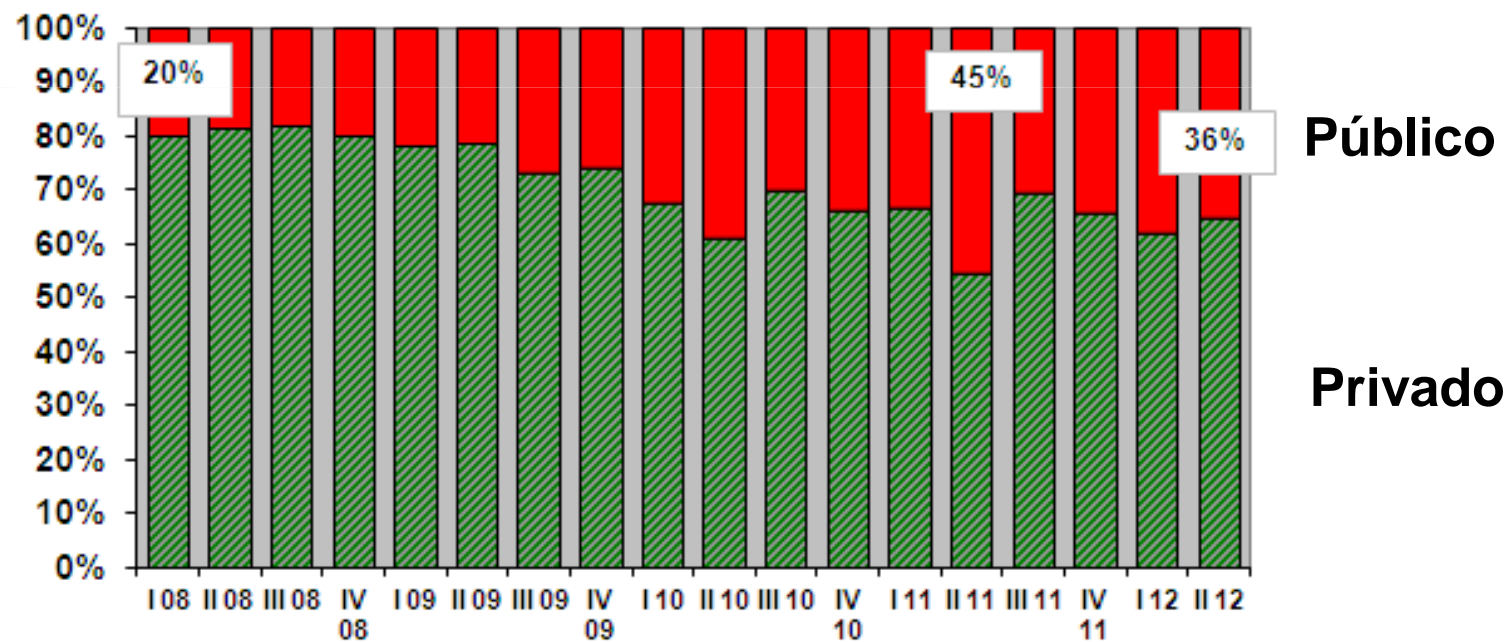


CONINDUSTRIA

Importaciones públicas cada vez mayores

- Venezuela importó más de USD 46 mil millones en 2011, de ese total 37% corresponde al Estado(20% en 2008)

Importaciones por sector



La estrategia de la Industria
es Variable

Fuente: Banco Central de Venezuela, cálculos propios



CONINDUSTRIA

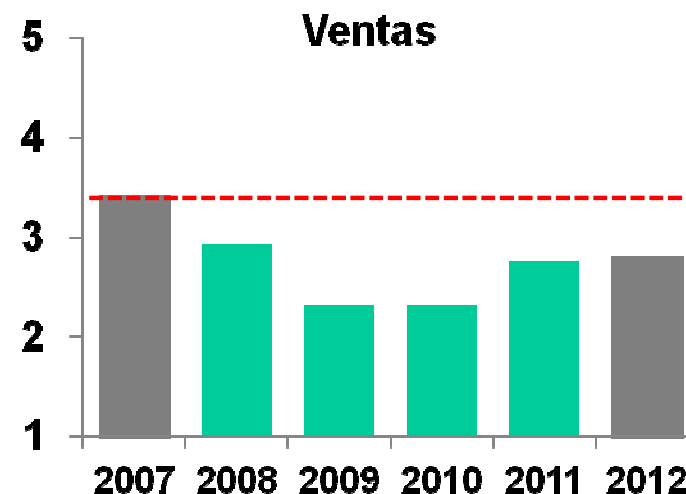
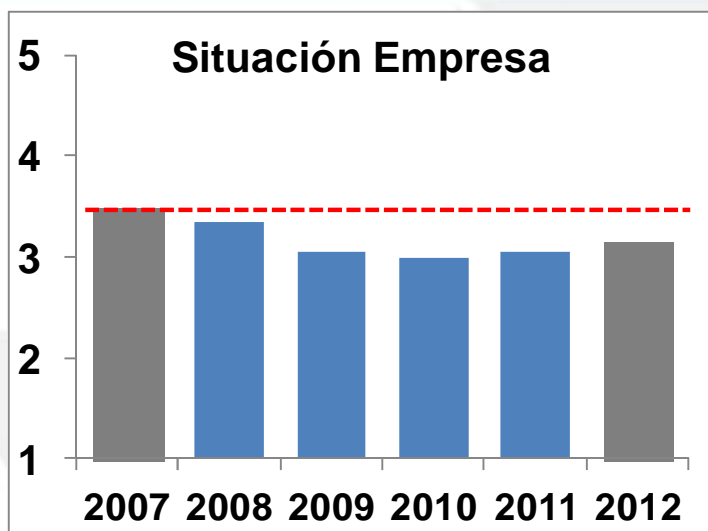
Crecimiento económico atado al petróleo y sus divisas

- **La economía crece en comercio y servicios, apoyada en:**
 - Crecimiento de 49% anual del dinero en manos del público, fundamentalmente por mayor gasto fiscal
 - Importaciones por más de USD 27 mil millones en el I Semestre
- **Entretanto:**
 - 96% de los dólares provienen del petróleo (69% en 1998)
 - Reservas internacionales en lenta caída
 - Limitaciones en acceso a divisas:
 - se ha incrementado el tiempo para la liquidación de divisas, para los prioritarios paso de 30 a 60 días, para los otros de 90 a 130
 - Se ha agravado el problema en los puertos

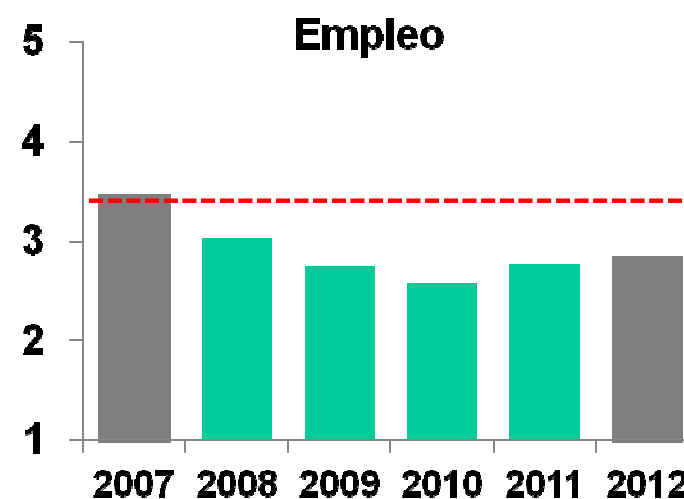
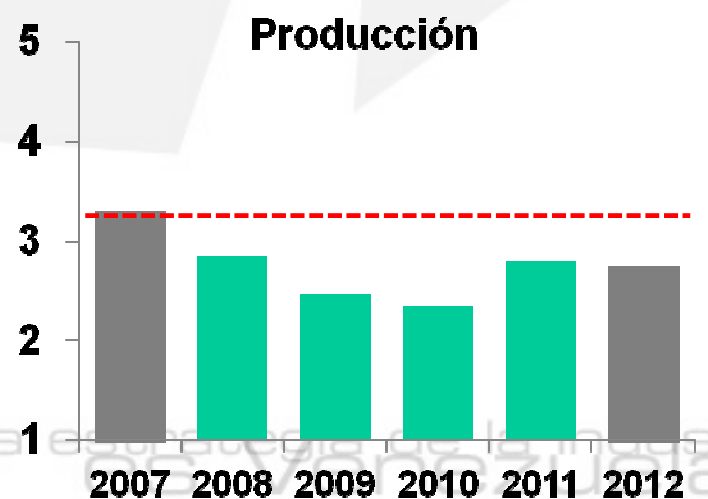


CONINDUSTRIA

Principales variables en el entorno de cero crecimiento



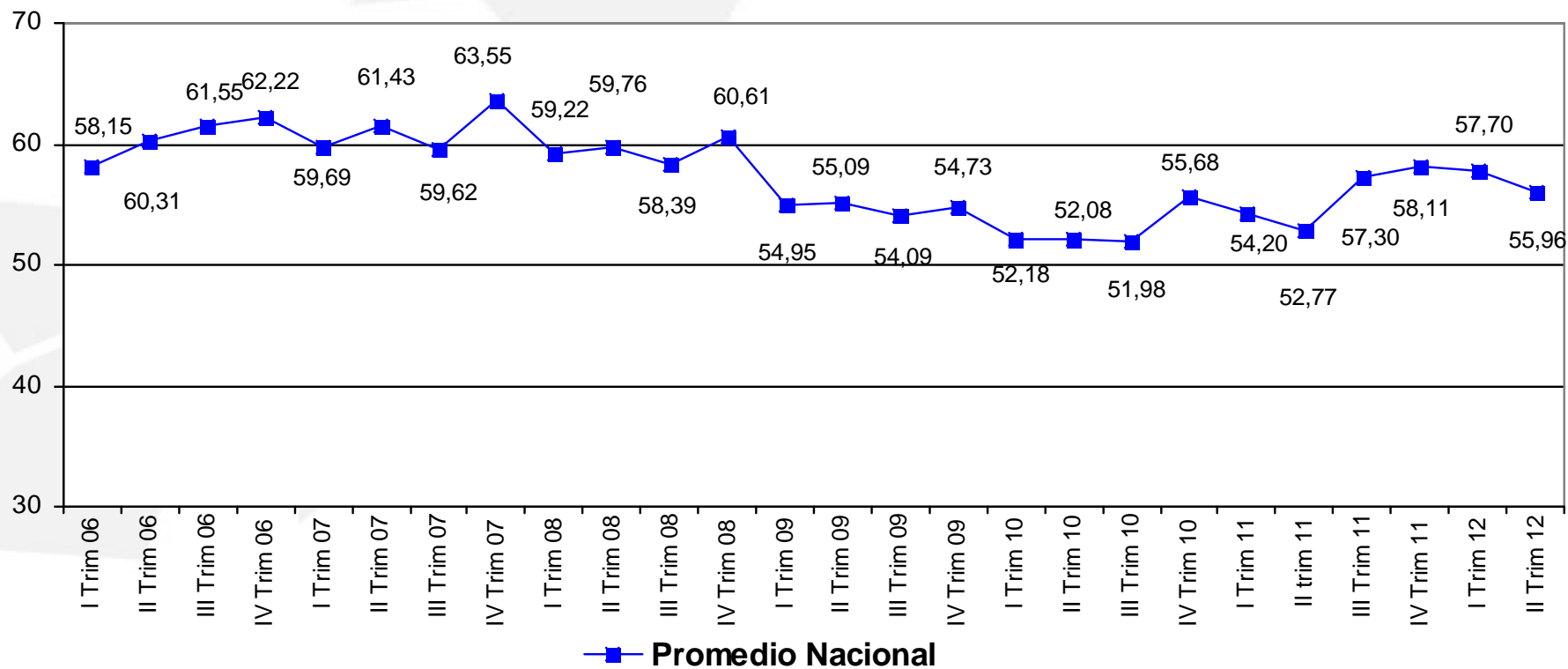
(5) Muy buena
(4) Buena
(3) Regular
(2) Mala
(1) Muy mala





Capacidad Utilizada (% de utilización)

II Trimestre 2012



Capacidad Utilizada promedio %:

Gran Industria: 65,2% 

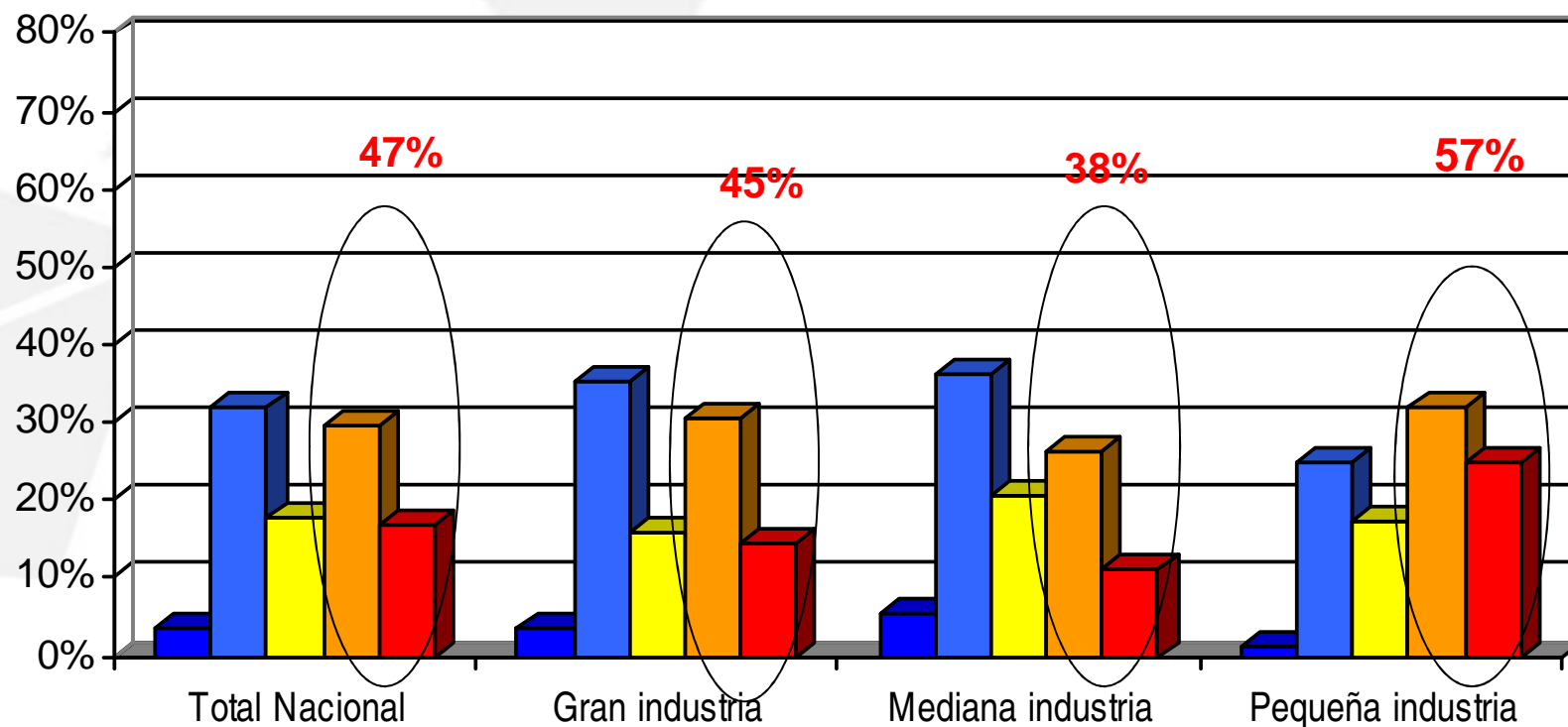
Mediana Industria: 55,5% 

Pequeña Industria: 56,0% 



CONINDUSTRIA

Variación en el nivel de la producción II Trimestre 2012 – II Trimestre 2011

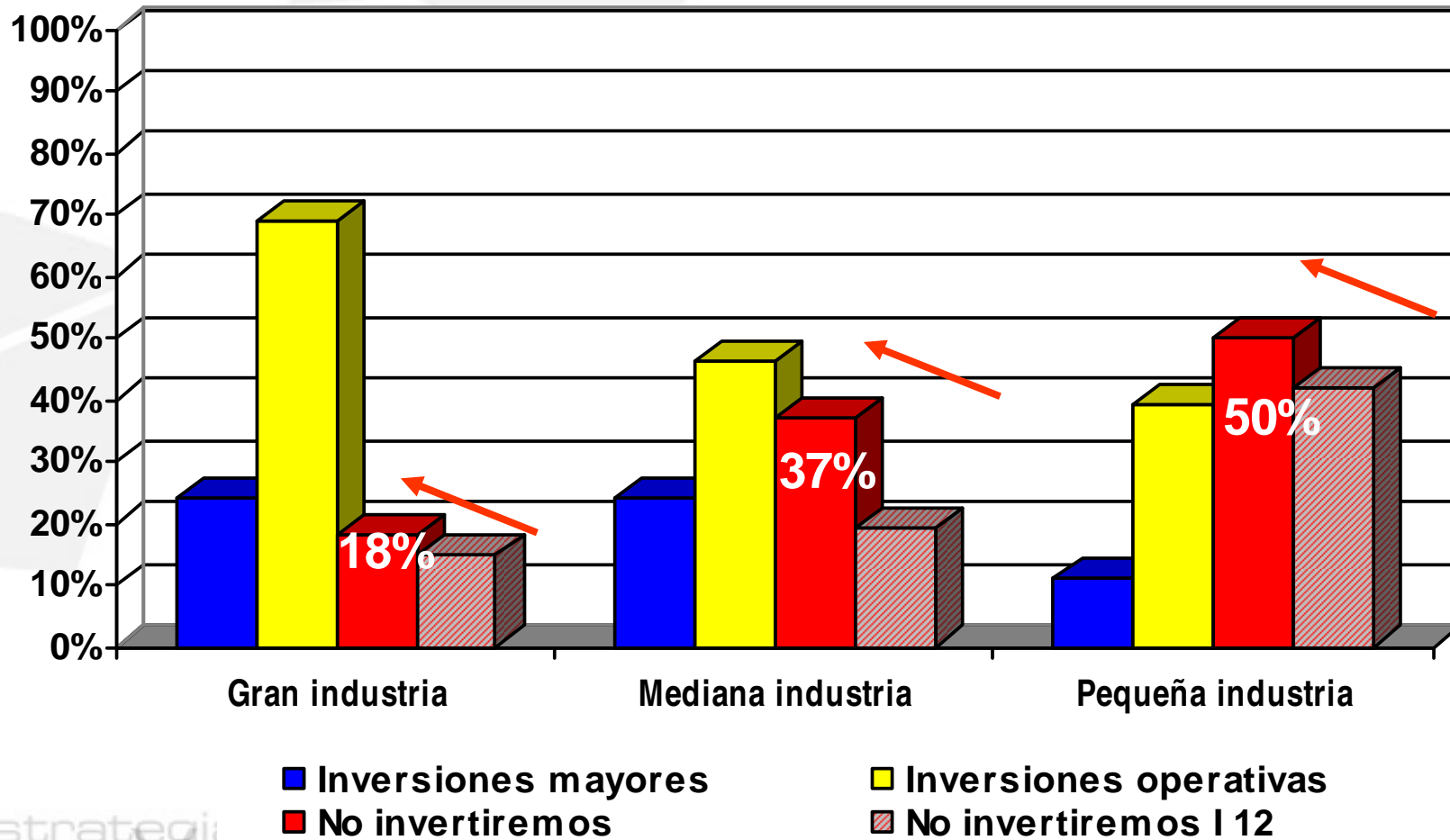


■ Aumento mucho ■ Aumento poco ■ Es igual ■ Disminuyó poco ■ Disminuyó mucho



CONINDUSTRIA

Inversiones a realizar en el 2012

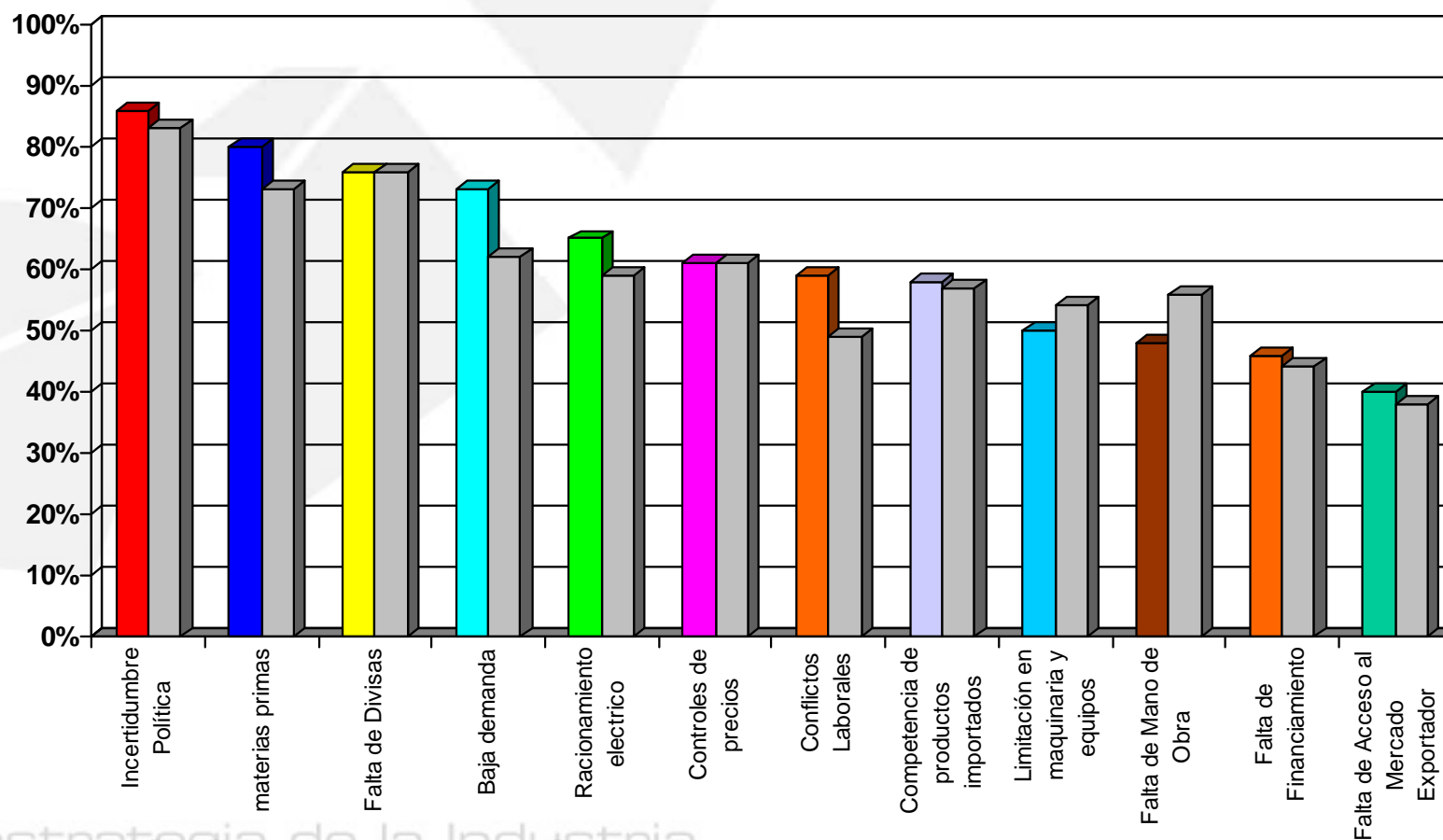




CONINDUSTRIA

Total Industria II Trimestre 2012 ^{1/}

Factores que impiden el aumento de la producción



La estrategia de la Industria
es venezolana

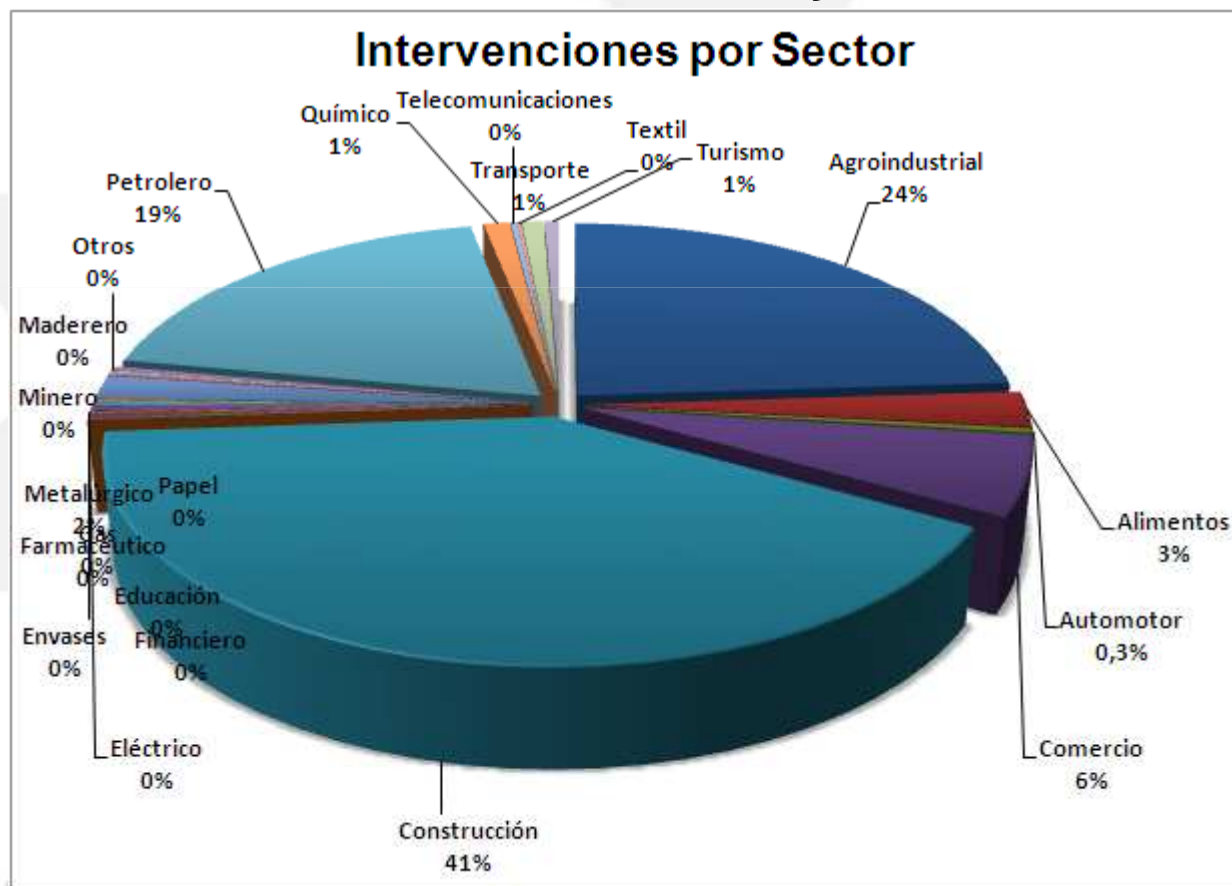
1/ Las barras grises representan el I Trimestre de 2012



CONINDUSTRIA

Deterioro del clima de inversión

Más del 80 % de los registros de intervenciones se ha generado desde el año 2009, y a un ritmo creciente



TOTAL A LA FECHA:

1168

* Registro parcial de CONINDUSTRIA al mes de julio 2012